

寒い冬の味方!ポリ缶への給油に便利!!

※ストーブ用カートリッジへも給油できます。

ホームタンクからポリ缶への給油の必需品

こぼしま栓

“自動ストップ機能付き”
で給油ができて手間いらず!

浮動マグネット式 電池いらず!
閉止弁付きで

ホームタンクからポリ缶等に給油する際、
容器の給油口より60mm下まで灯油が
入ると自動的に止まります。

うっかりして
灯油が流出してしまった!

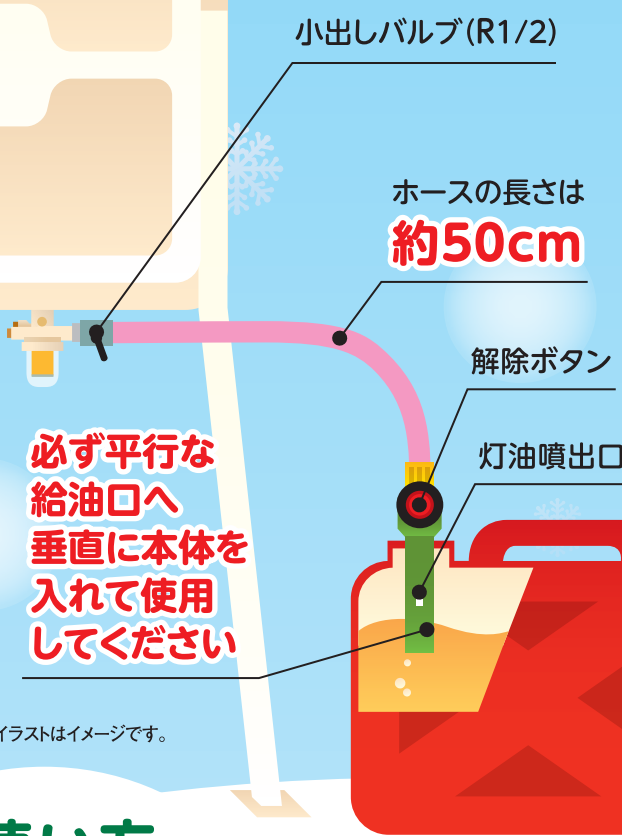
そんな事故を防ぎます。

災害時のポリタンク給油に!

こぼしま栓

標準価格 16,000円 (税込17,600円)

詳しくは裏面へ➔




※イラストはイメージです。

使い方

※ストーブ用カートリッジにも給油できます。(給油口の径が23mm以下の容器には使用できません。)

- 1 開バルブを開いて
- 2 赤いボタンを押すだけ! (解除ボタン)
- 3 給油が終わったらバルブを閉じて油垂れ受けへ収納します



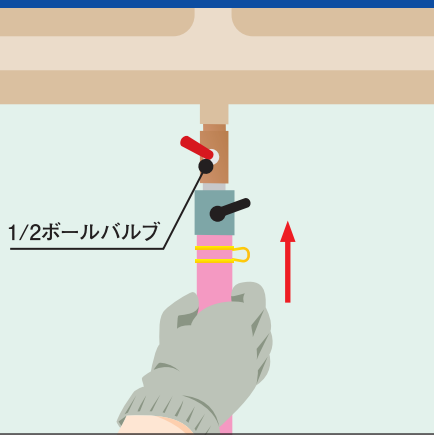
給油中はそばを
離れないで
ください。(消防署指導)

HOKUEI

取付け方法(後付け設置例)

必ずシールテープを
巻いて取付けて
ください。

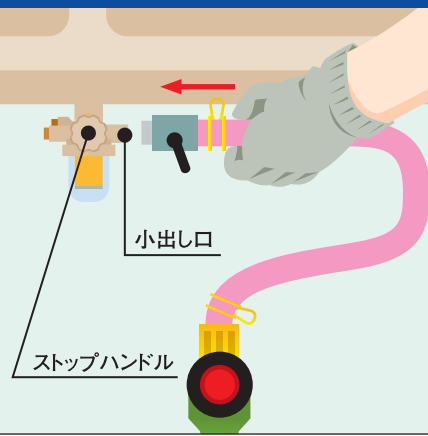
ボールバルブ仕様の場合



1/2ボールバルブへ取付けてください。

※他社製ホームタンクでも小出し口(1/2インチ)へ取付けることができます。

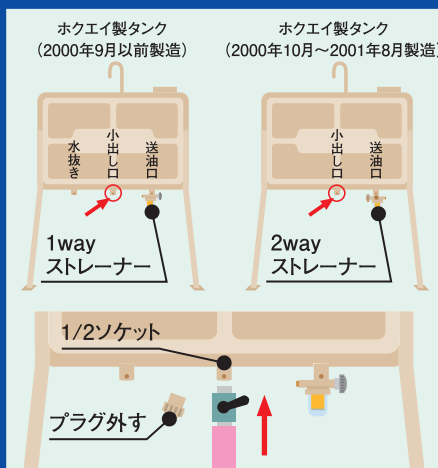
ホクエイ純正 3wayストレーナー (OF-100LVH) の場合



ストップハンドルを閉じて給油を止めてから、小出し口へ取付けます。

※OF-100LVH以外のストレーナーの場合、ストップハンドルを閉じても小出し口へ送油される場合がありますので、ご注意ください。

古いタンクの場合



タンク本体下部の小出し口へ取付けます。

※タンク内の油を抜いてからの取付けになりますので、灯油販売店へご相談の上取付けてください。

こぼしま栓

標準価格 16,000円 (税込17,600円)

- 注意
- 給油後は必ず小出しバルブを閉めてください。
 - 小出しバルブを閉めた後も、ホース内には灯油が残ったままとなりますが心配ありません。
 - 給油中はその場を離れないでください。(消防署指導)
 - 灯油が自動停止しない、誤って解除ボタンを押してしまった等、速やかに灯油を止めたい場合は小出しバルブを閉めてください。
 - 解除ボタンをリセットする場合は本体を揺らしてください。(ボタンを押してもリセットはされません。)
 - 特にストーブ用カートリッジに給油する際は、容器が倒れないように十分注意してください。給油口の径が23mm以下の容器には使用できません。

保管方法 降雪、降雨による凍結防止のためにビニール袋などをかぶせておくことをお勧めします。



【梱包内容】

- ・こぼしま栓本体 (バルブ付き)
- ・取扱説明書
- ・油垂れ受け
- ・マグネット付きフック×2ヶ
- ・結束バンド×4本

【仕様】

名称	こぼしま栓
使用流体	灯油専用 (JIS1号灯油)
使用範囲	油面高さ 20cm~200cm (2~20kpa)
使用温度	-10°C~40°C (凍結のないこと)
内蔵フィルタ	30メッシュ相当
吐出量	4.5ℓ/分 (実測値)

※490ℓタンク・灯油満タンでの条件の場合。※吐出量は使用環境により異なります。

お問い合わせ・ご注文はこちらまで

取扱い販売店



株式会社 ホクエイ

本社 / 〒007-0882 札幌市東区北丘珠2条3丁目2番30号
TEL (011)781-5111 FAX (011)784-2265
関東営業所 / 〒362-0021 埼玉県上尾市原市3206-3 江端ビル2階
TEL (048) 721-9091 FAX (048) 721-9081
西日本営業所 / 〒567-0861 大阪府茨木市東奈良2-18-15-102号
TEL (072)637-5500 FAX (072)637-5501
福岡駐在所 / 〒818-0135 福岡県太宰府市向佐野2-10-5-402号
TEL (092)918-3936 FAX (092)918-3937

ホクエイホームページ <https://www.hokuei.co.jp>
(こちらのホームページから各種カタログ・図面情報がダウンロードできます)
E-mail info@hokuei.co.jp

2020.2.3,000 (SA)